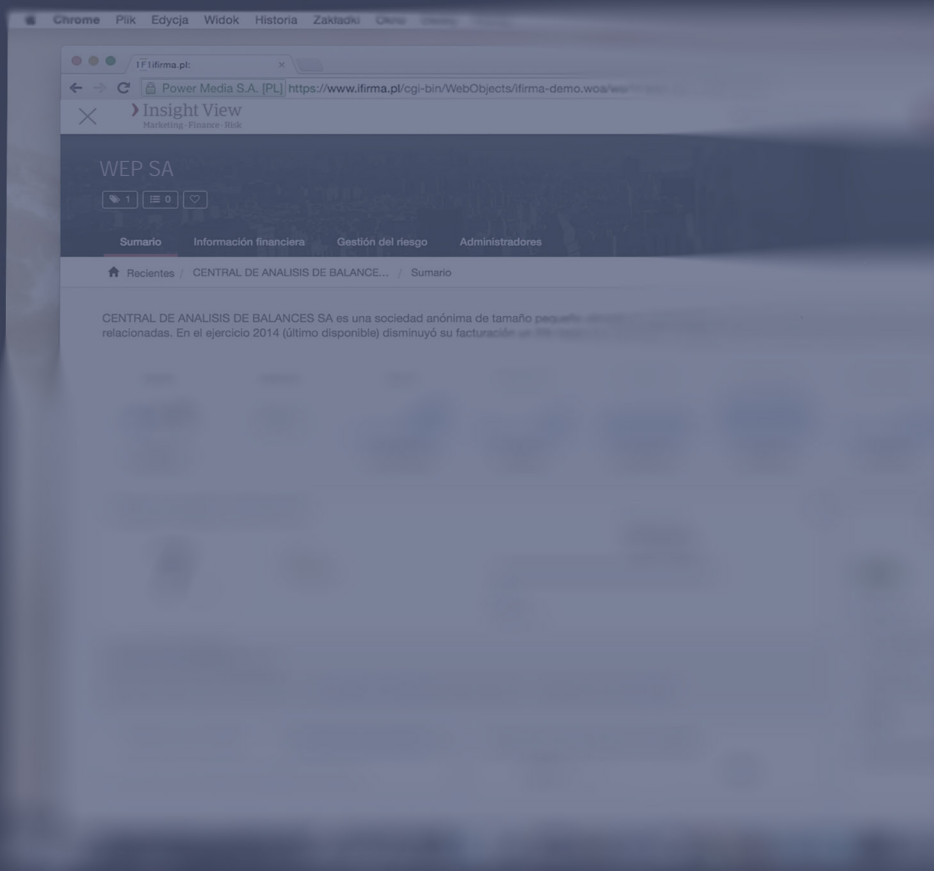


# WEP SA



VAT Register Number  
115982404000

Estado Relación con tu empresa  
**Activa** Sin asignar

Active

Inicio operaciones  
25 de mayo de 2011

Forma jurídica  
Societe Anonyme

Nombre comercial  
SPECIAL PRODUCTS WORLD ACCEPTANCE

Actividad  
(1041) Manufacture of oils and fats

Vinculaciones empresariales  
No tiene sociedades dominantes vinculadas  
Tiene 6 accionistas  
No tiene participadas vinculadas  
No tiene afiliadas vinculadas

Domicilio social  
🇵🇷 2 Kapetan Agra, P.O. Box 1025

Teléfono  
2310751379

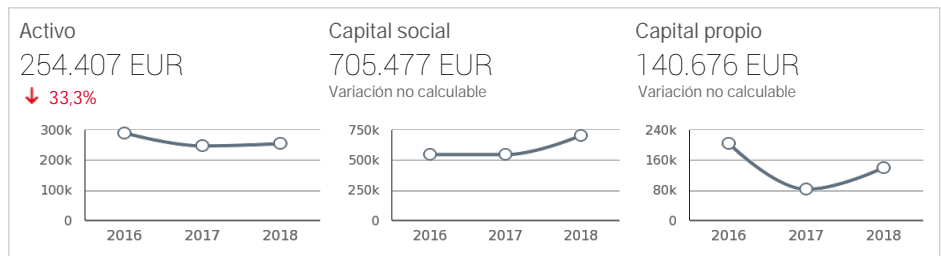
Website  
www.fiveoliveoil.com

Rating morosidad <b>4</b> Riesgo moderado de impago	Crédito recomendado <b>5.780 EUR</b>
---	---

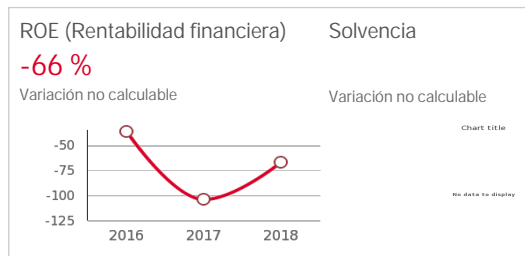
2018 EN NÚMEROS



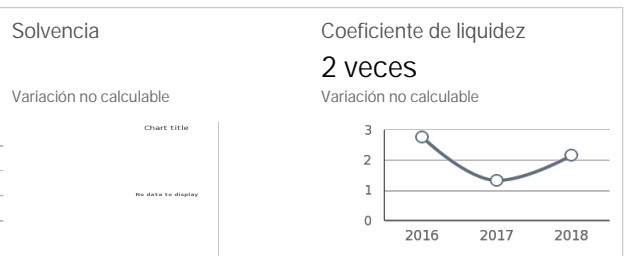
[ SUS RECURSOS ]



[ SU RENTABILIDAD ]



[ SU SOLVENCIA ]



#02 [ Sumario ]

Estado <b>Activa</b>	Rating morosidad <b>4</b> Riesgo moderado de impago	Crédito recomendado <b>5.780 EUR</b>	Tu deuda viva <sup>1</sup> No has importado facturas
-------------------------	---	---	---

Domicilio social y online

2 Kapetan Agra, P.O. Box 1025 Kalochori Thessaloniki 57009  
Teléfono 2310751379  
Website www.fiveoliveoil.com

No tiene sucursales

Actividad

(1041) Manufacture of oils and fats

Etiquetas privadas y públicas

- No tiene etiquetas privadas
- No tiene etiquetas públicas

Está incluida en estas listas

Ninguna

País	Grecia
Estado	Active
Relación con tu empresa	Sin asignar
VAT	
Register Number	115982404000
Forma jurídica	Societe Anonyme
Tamaño	ND
Capital social suscrito	-
Capital social desembolsado	-
Inicio operaciones	25 de mayo de 2011
Nombre comercial	SPECIAL PRODUCTS

Ejercicio	2018		
Ventas	152.642 EUR	↓	12,4 %
Resultado	-101.678 EUR	↓	3,3 %
Patrimonio Neto	140.676 EUR	↑	70,6 %
Fondo de maniobra	117.951 EUR	↑	137,6 %
Endeudamiento c/p	101.466 EUR	↓	33,3 %
Rentabilidad financiera	-66 %	↑	36,1 %
Coef. Solvencia	-		-
Coef. Liquidez	2 veces	↑	63,1 %
Plazo medio de cobro	-		-

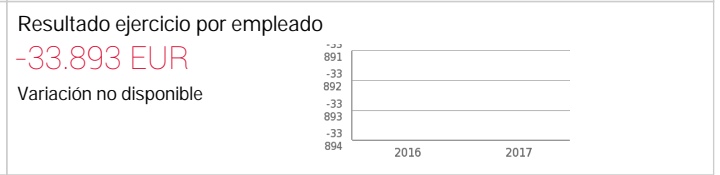
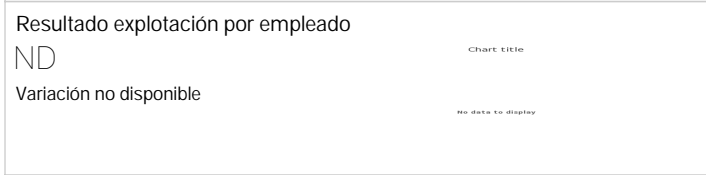
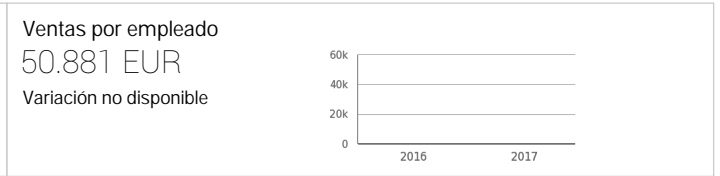

Empleados	3
-----------	---

<sup>1</sup> Según tus facturas y los saldos actualizados en Insight View.

## #03 [ Administradores ]

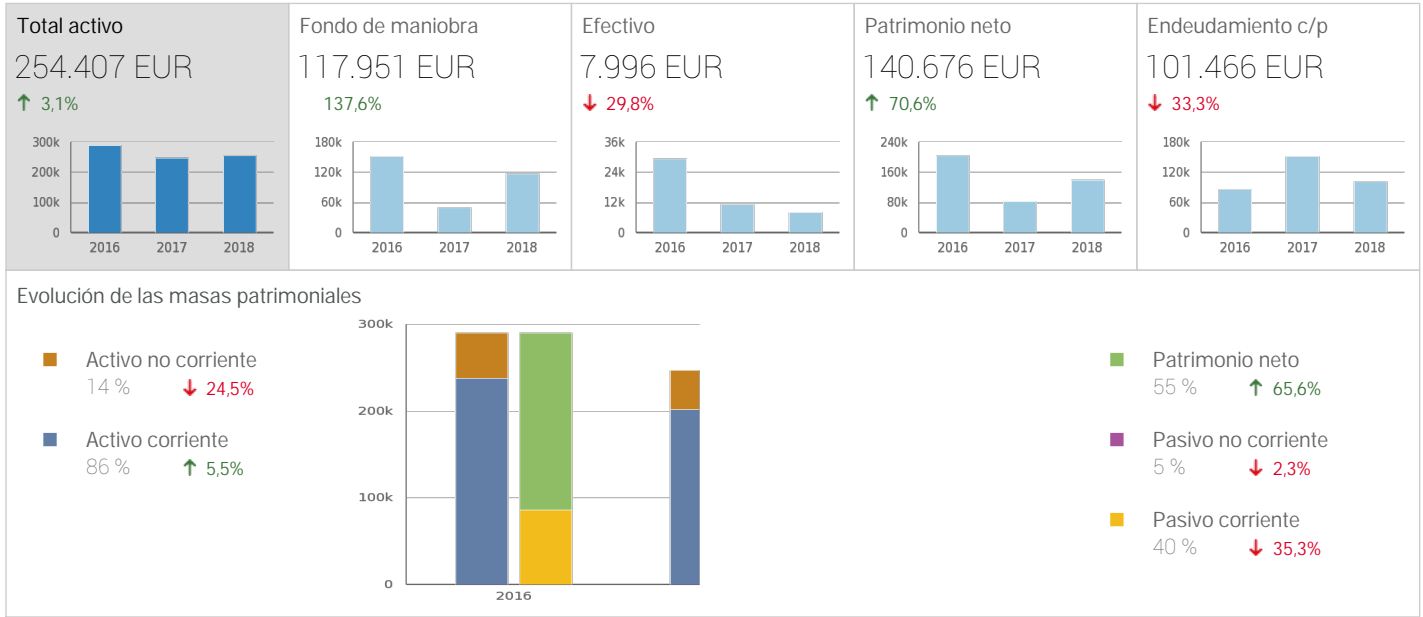
Board Chairman, Chief Executive Officer, Legal Representative (1)	Desde
Nikolaos Ale. Petronikolos	se desconoce
Board Vice Chairman, Business Development Director (1)	Desde
John Kon. Sombolos	se desconoce
Board Member (1)	Desde
Erifyli Emm. Artavani	se desconoce
Board Member, Marketing Director (1)	Desde
Dimitrios Geo. Panagiotidis	se desconoce
Board Member (1)	Desde
George Ale. Petronikolos	se desconoce
Production Manager (1)	Desde
Alexandros Avanolou	se desconoce

#04 [ Personal asalariado medio ]

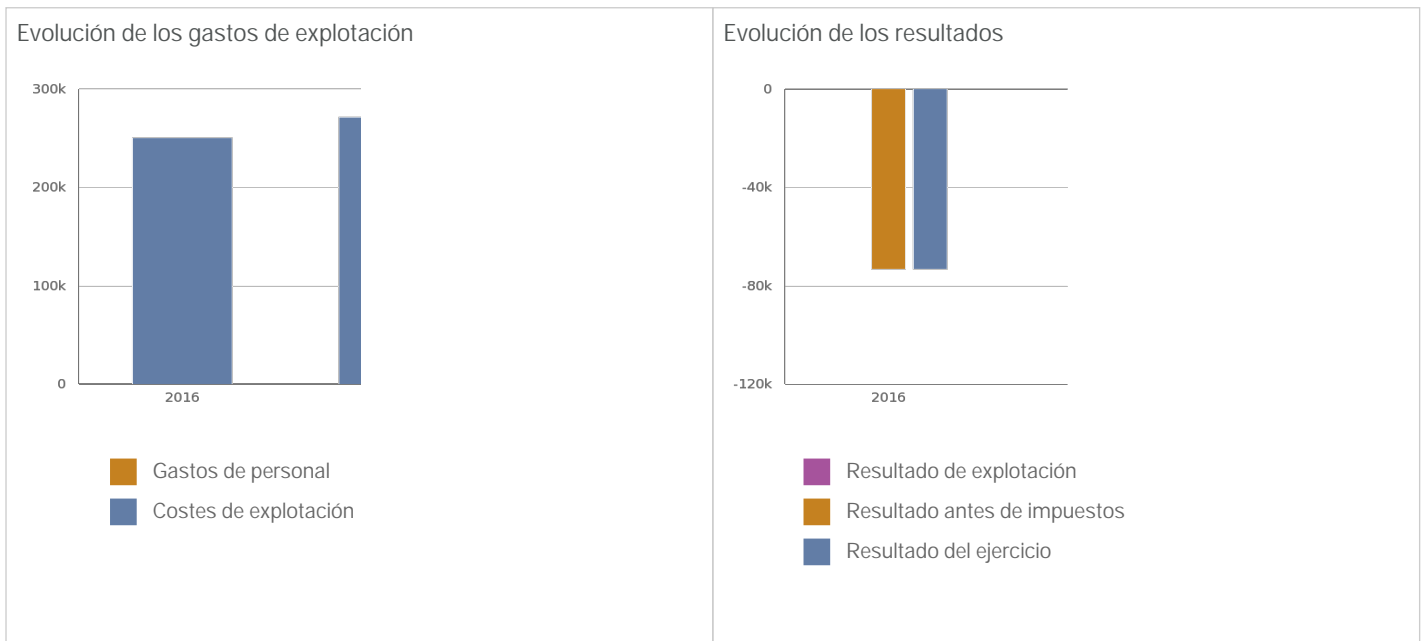
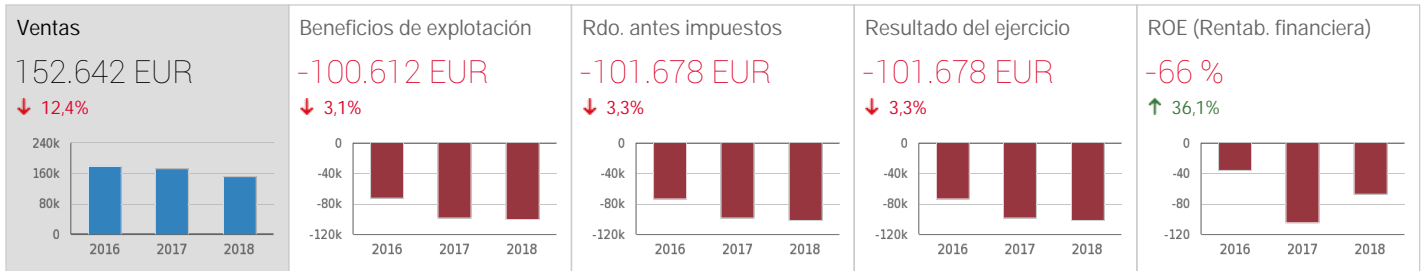


#05 [ 2018 en números ]

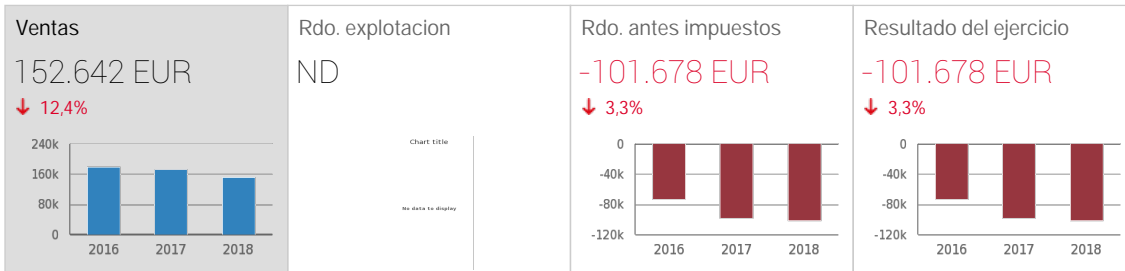
[ MASAS PATRIMONIALES ]



[ CUENTA DE RESULTADOS ]



#06 [ Balance de situación : Pérdidas y Ganancias ]



Estados Financieros

Ejercicio	2018	2017	2016
Número de semanas	52	52	52
Moneda	EUR	EUR	EUR
Cuentas consolidadas	-	-	-

Cifras en EUR (EUR)

PÉRDIDAS Y GANANCIAS	2018	2017	2016
Ingresos	152.642	174.152	178.728
Costes de explotación	253.254	271.781	251.017
Beneficios de explotación	-100.612	-97.629	-72.289
Sueldos y salarios	-	-	-
Costes de las pensiones	-	-	-
Depreciación	-	-	-
Amortización	-	-	-
Ingresos financieros	5	13	26
Gastos financieros	1.071	847	870
Ingresos extraordinarios	-	-	-
Costes extraordinarios	-	-	-
Beneficios antes de impuestos	-101.678	-98.463	-73.133
Impuesto	0	0	0
Beneficios después de impuestos	-101.678	-98.463	-73.133
Dividendos	-	-	-
Intereses de Minoritarios	-	-	-
Otras asignaciones	-	-	-
<b>BENEFICIOS ACUMULADOS</b>	<b>-101.678</b>	<b>-98.463</b>	<b>-73.133</b>

#07 [ Balance de situación : Activo ]



Cifras en EUR (EUR)

ACTIVO	2018	2017	2016
Terrenos y construcciones	5.030	5.329	5.628
Instalaciones técnicas y maquinaria	15.743	20.995	26.950
Otros bienes tangibles	-	-	-
Total de bienes tangibles	20.773	26.324	32.578
Fondo de comercio	-	-	-
Otros bienes intangibles	10.070	14.497	19.026
Total de bienes intangibles	10.070	14.497	19.026
Inversiones	0	0	0
Créditos al grupo	-	-	-
Otros créditos	-	-	-
Activo inmovilizado diverso	4.147	4.150	506
Total de otro activo inmovilizado	4.147	4.150	506
<b>TOTAL ACTIVO INMOVILIZADO</b>	34.990	44.971	52.110
Materias primas	75.778	91.005	95.911
Trabajos en curso	-	-	-
Productos terminados	61.730	52.157	42.978
Otras existencias	1.741	5.523	7.374
Total de existencias	139.248	148.685	146.264
Cuentas comerciales a cobrar	20.337	28.061	44.682
Cuentas de grupo a cobrar	-	-	-
Cuota de cuentas a cobrar pendientes tras 1 año	-	-	-
Cuentas a cobrar diversas	24.959	10.802	13.025
Total deudor	45.296	38.862	57.708
Tesorería	7.996	11.395	29.524
Otros activos circulantes	26.876	2.938	4.485
Total activo circulante	219.417	201.880	237.981
<b>TOTAL ACTIVOS</b>	254.407	246.851	290.090



#08 [ Balance de situación : Patrimonio Neto y Pasivo ]

Cifras en EUR (EUR)

PATRIMONIO NETO Y PASIVO	2018	2017	2016
Deudas comerciales	17.659	2.017	507
Pasivo bancario	-	-	-
Otros préstamos o financiación	-	-	-
Cuentas de grupo a pagar	81.102	146.562	78.398
Pasivo diverso	83.807	150.218	85.480
Total pasivo circulante	101.466	152.234	85.987
Cuentas comerciales a pagar tras 1 año	0	0	0
Pasivo bancario tras 1 año	-	-	-
Otros préstamos o financiaciones pendientes tras 1 año	0	0	0
Cuentas de grupo a pagar tras 1 año	-	-	-
Pasivo pendiente diverso tras 1 año	12.265	12.175	0
Total pasivo a largo plazo	12.265	12.175	-
TOTAL PASIVO	113.731	164.409	85.987
Capital social desembolsado	705.477	545.475	545.475
Prima de emisión	-	-	-
Reservas	-564.801	-463.033	-341.372
Otras reservas	0	0	0
CAPITAL PROPIO TOTAL	140.676	82.442	204.103
OTROS DATOS FINANCIEROS	2018	2017	2016
Pasivos contingentes	-	-	-
Capital circulante	117.951	49.646	151.994
Patrimonio Neto	130.606	67.945	185.077

#09 [ Balance de situación : Ratios ]

RATIOS	2018	2017	2016
Margen de beneficio antes de impuestos	-66,61	-56,54	-40,92
Rentabilidad financiera	-66,48	-104,06	-35,83
Rentabilidad de los activos totales invertidos	-39,97	-39,89	-25,21
Rentabilidad de los activos netos invertidos	-72,28	-119,43	-35,83
Ventas / capital circulante neto	1,29	3,51	1,18
Ratio de Rotación de Existencias	91,23	85,38	81,84
Periodo medio de cobro	48,63	58,81	91,25
Días acreedor	42,23	4,23	1,04
Ratio actual	2,16	1,33	2,77
Índice o coeficiente de liquidez	0,79	0,35	1,07
Índice de endeudamiento actual	0,72	1,85	0,42
Apalancamiento	8,72	14,77	-
Patrimonio neto en porcentaje	57,57	35,48	75,30
Índice de endeudamiento total	0,81	1,99	0,42

#10 [ Vinculaciones empresariales: Sociedades dominantes ]

No se han encontrado sociedades dominantes para esta empresa

#11 [ Vinculaciones empresariales: 6 Accionistas ]

Nombre	Localización	Porcentaje
Dimitrios Kyrirkiridis		
Erifyli Artavani		
Nikolaos Petronikolos		
George Petronikolos		
Dimitrios Panagiotidis		
John Sombolos		

#12 [ Vinculaciones empresariales: Participadas ]

No nos constan datos de participadas

#13 [ Vinculaciones empresariales: Empresas afiliadas ]

No se han encontrado empresas afiliadas para esta empresa

## #14 [ Información adicional ]

## Miscellaneous

Fax Number	2310471520
Initial Capital	727.300
Tax Number	800.322.040

## Additional Financials

## Financial Statement

Year End Date	31.12.2018
Number Of Weeks	52
Currency	EUR
Taxonomy	GFRS
Cost Of Sales	111.926
Gross Profit	40.716
Administrative Expenses	102.868

## Financial Statement

Year End Date	31.12.2017
Number Of Weeks	52
Currency	EUR
Taxonomy	GFRS
Cost Of Sales	117.707
Gross Profit	56.446
Administrative Expenses	115.965

## Financial Statement

Year End Date	31.12.2016
Number Of Weeks	52
Currency	EUR

#14 [ Información adicional ]

Taxonomy	GFRS
Cost Of Sales	103.441
Gross Profit	75.287
Administrative Expenses	119.451