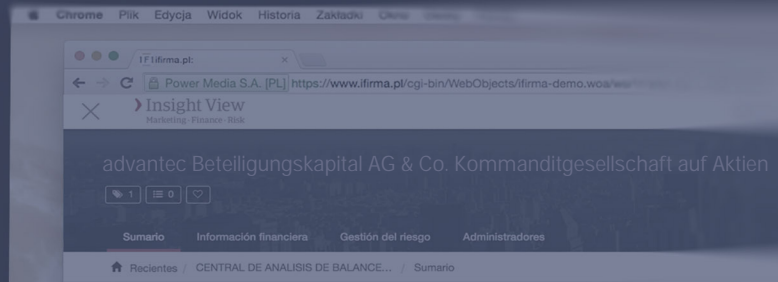


advantec Beteiligungskapital



VAT
DE203733276

Register Number
HRB 72275 B

Estado
Activa
active

Relación con tu empresa
Sin asignar

Inicio operaciones
03 de junio de 1999

Forma jurídica
Limited partnership in which the general

Nombre comercial
advantec Beteiligungskapital AG & Co.

Actividad 701
Actividades de las sedes centrales

Vinculaciones empresariales
No tiene sociedades dominantes vinculadas
No tiene accionistas vinculados
Participa en 17 empresas
Tiene 23 empresas afiliadas

Domicilio social
Grunewaldstraße 22, Berlin 12165

Teléfono
0302190880

Website
www.advantec.net

Advantec Beteiligungskapital AG & Co. Kommanditgesellschaft auf Aktien es una agrupación de interés económico de tamaño micro ubicada en Berlin. Opera desde 1999 y su actividad es el actividades de las sedes centrales. En el ejercicio 2018 (último disponible) facturó 0 €, registrando después de impuestos de 0 €

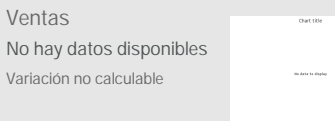
Rating morosidad 6 Riesgo bajo de impago	Crédito recomendado 370.000 EUR	Tu deuda viva ¹ No has importado facturas
---	---	---

[ALERTAS DESDE EL 10.05.2020]

Riesgo alto No	Riesgo medio No	Positivas No	Informativas No
--------------------------	---------------------------	------------------------	---------------------------

¹ Según tus facturas y los saldos actualizados en Insight View.

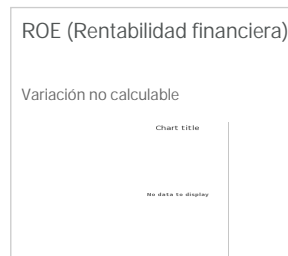
2018 EN NÚMEROS



[SUS RECURSOS]

Activo 2,19M EUR ↓ 64,2%	Capital social 3,28M EUR Variación no calculable	Capital propio 1,87M EUR Variación no calculable
---------------------------------------	---	---

[SU RENTABILIDAD]



[SU SOLVENCIA]

Solvencia Variación no calculable	Coefficiente de liquidez 3 veces Variación no calculable
--------------------------------------	---

Año	2016	2017	2018
Coefficiente de liquidez	3	3	3

#02 [Sumario]

Estado Activa	Rating morosidad 6 Riesgo bajo de impago	Crédito recomendado 370.000 EUR	Tu deuda viva ¹ No has importado facturas
-------------------------	---	---	---

Domicilio social y online

Grunewaldstraße 22, Berlin 12165
 Teléfono 0302190880
 Website www.advantec.net

i No tiene sucursales

Actividad

701 Actividades de las sedes centrales

Etiquetas privadas y públicas

- No tiene etiquetas privadas
- No tiene etiquetas públicas

Está incluida en estas listas

Ninguna

País	Alemania
Estado	active
Relación con tu empresa	Sin asignar
VAT	DE203733276
Register Number	HRB 72275 B
Forma jurídica	Limited partnership in
Tamaño	Microempresa
Capital social suscrito	3,28M EUR
Capital social desembolsado	3,28M EUR
Inicio operaciones	03 de junio de 1999
Nombre comercial	advantec

Ejercicio	2018	
Ventas	-	-
Resultado	0 EUR	No varia
Patrimonio Neto	1,87M EUR	↓ 5,1 %
Fondo de maniobra	508.958 EUR	↓ 6,7 %
Endeudamiento c/p	319.548 EUR	↓ 64,2 %
Rentabilidad financiera	-	-
Coef. Solvencia	-	-
Coef. Liquidez	3 veces	↑ 61,0 %
Plazo medio de cobro	-	-

Empleados	-
-----------	---

¹ Según tus facturas y los saldos actualizados en Insight View.

#03 [Administradores]

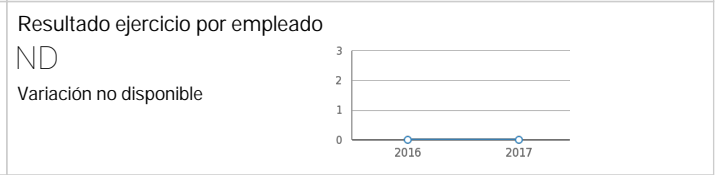
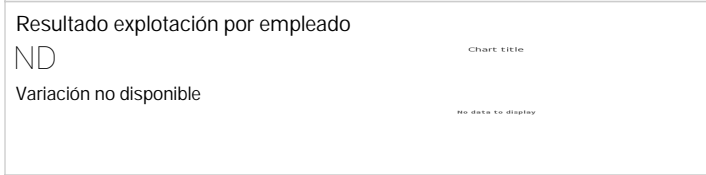


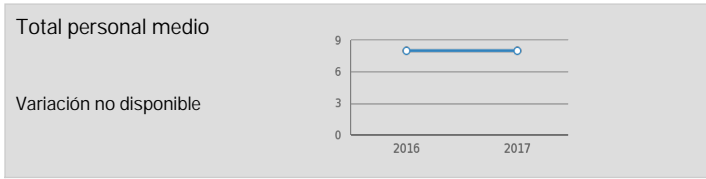
Member of the managing board (1)

Desde

Mr bernd henke

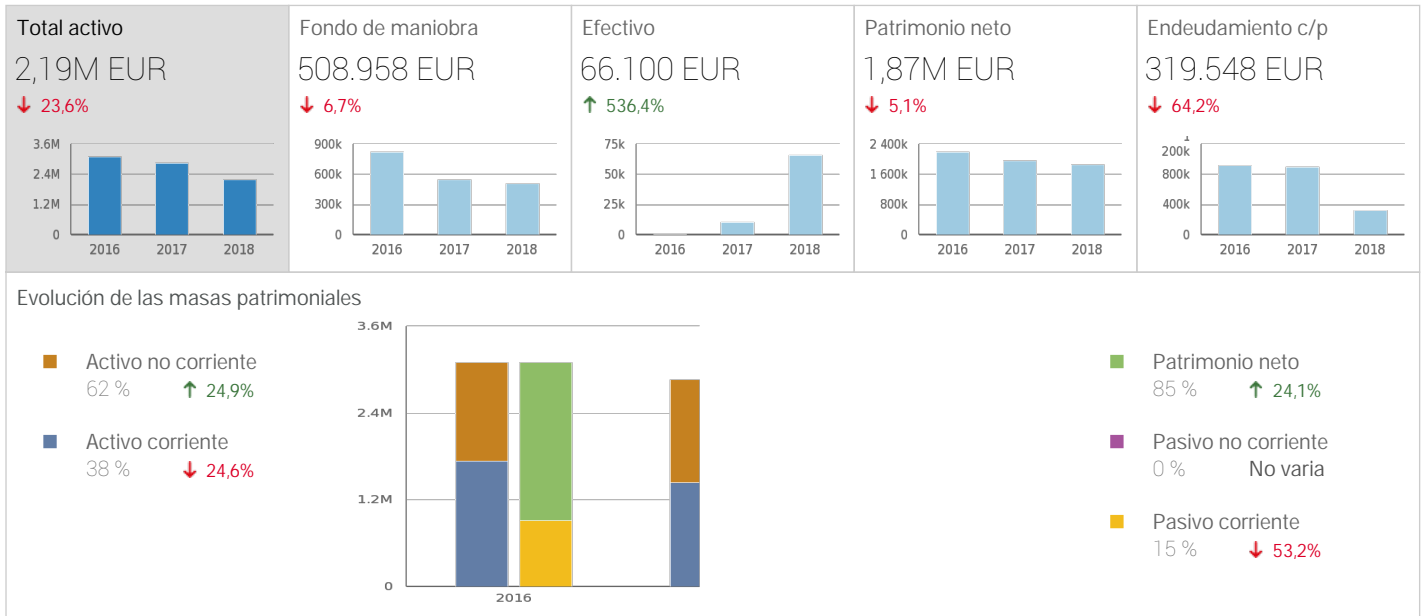
27.03 .2009

#04 [Personal asalariado medio]

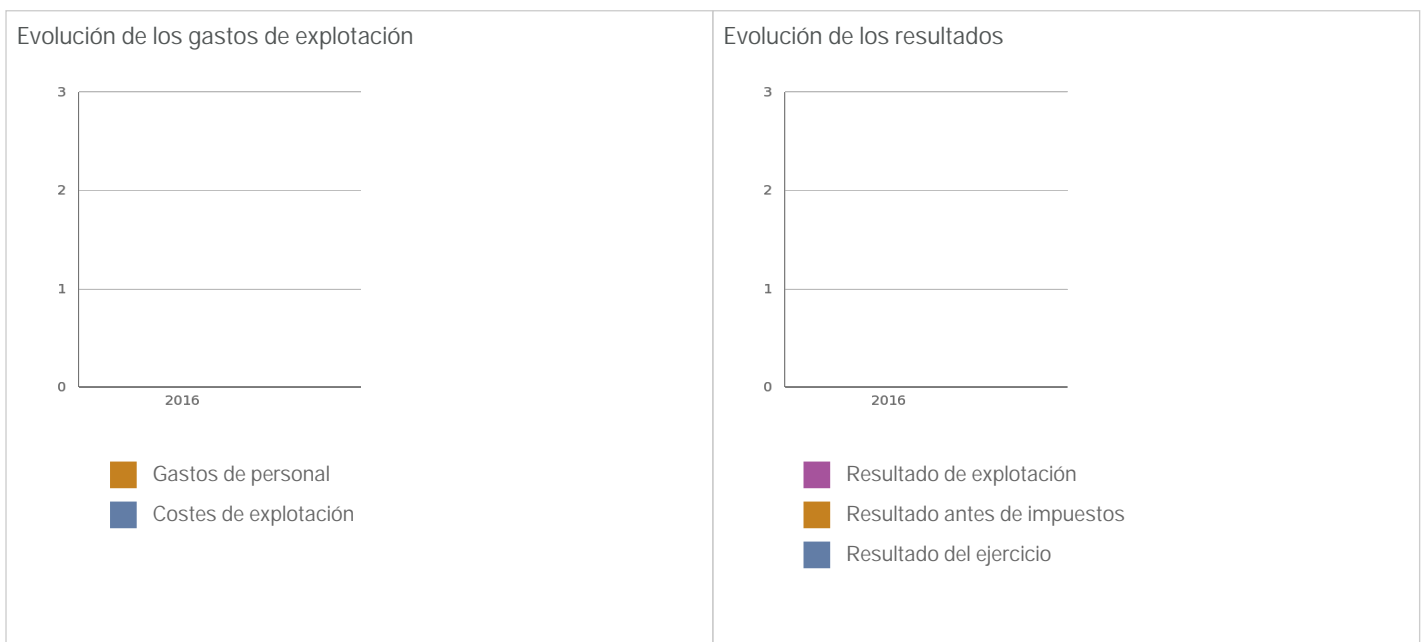


#05 [2018 en números]

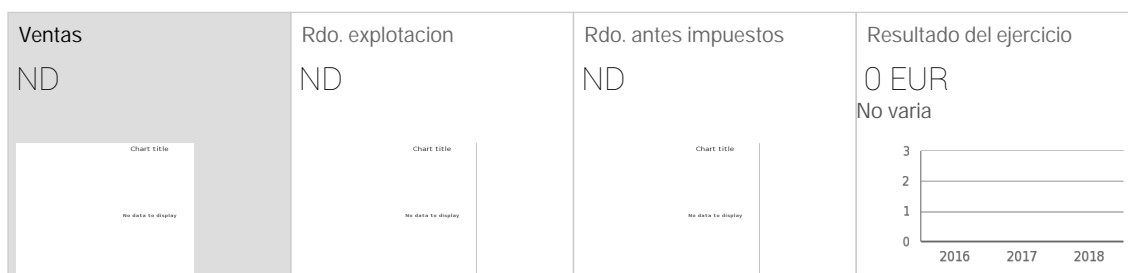
[MASAS PATRIMONIALES]



[CUENTA DE RESULTADOS]



#06 [Balance de situación : Pérdidas y Ganancias]



Estados Financieros

Ejercicio	2018	2017	2016
Número de semanas	52	52	52
Moneda	EUR	EUR	EUR
Cuentas consolidadas	No	No	No

Cifras en EUR (EUR)

PÉRDIDAS Y GANANCIAS	2018	2017	2016
Ingresos	-	-	-
Costes de explotación	-	-	-
Beneficios de explotación	-	-	-
Sueldos y salarios	-	-	-
Costes de las pensiones	-	-	-
Depreciación	-	-	-
Amortización	-	-	-
Ingresos financieros	-	-	-
Gastos financieros	-	-	-
Ingresos extraordinarios	-	-	-
Costes extraordinarios	-	-	-
Beneficios antes de impuestos	-	-	-
Impuesto	-	-	-
Beneficios después de impuestos	-	-	-
Dividendos	-	-	-
Intereses de Minoritarios	-	-	-
Otras asignaciones	-	-	-
BENEFICIOS ACUMULADOS	-	-	-

#07 [Balance de situación : Activo]



Cifras en EUR (EUR)

ACTIVO	2018	2017	2016
Terrenos y construcciones	0	0	0
Instalaciones técnicas y maquinaria	0	0	0
Otros bienes tangibles	0	0	0
Total de bienes tangibles	0	0	0
Fondo de comercio	0	0	0
Otros bienes intangibles	0	0	0
Total de bienes intangibles	0	0	0
Inversiones	1.358.062	1.422.096	1.356.371
Créditos al grupo	0	0	0
Otros créditos	0	0	0
Activo inmovilizado diverso	0	0	0
Total de otro activo inmovilizado	1.358.062	1.422.096	1.356.371
TOTAL ACTIVO INMOVILIZADO	1.358.062	1.422.096	1.356.371
Materias primas	0	0	0
Trabajos en curso	0	0	0
Productos terminados	0	0	0
Otras existencias	0	0	0
Total de existencias	0	0	0
Cuentas comerciales a cobrar	3.095	11.900	0
Cuentas de grupo a cobrar	147.538	73.388	308.334
Cuota de cuentas a cobrar pendientes tras 1 año	0	0	0
Cuentas a cobrar diversas	536.053	1.292.683	1.381.183
Total deudor	686.686	1.377.971	1.689.517
Tesorería	66.100	10.386	945
Otros activos circulantes	75.720	49.964	49.965
Total activo circulante	828.507	1.438.322	1.740.428
TOTAL ACTIVOS	2.186.569	2.860.419	3.096.800

#08 [Balance de situación : Patrimonio Neto y Pasivo]

	Cifras en EUR (EUR)		
PATRIMONIO NETO Y PASIVO	2018	2017	2016
Deudas comerciales	87.851	83.806	64.226
Pasivo bancario	0	0	0
Otros préstamos o financiación	0	0	0
Cuentas de grupo a pagar	34.814	326.354	334.248
Pasivo diverso	196.883	482.920	516.798
Total pasivo circulante	319.548	893.081	915.273
Cuentas comerciales a pagar tras 1 año	0	0	0
Pasivo bancario tras 1 año	0	0	0
Otros préstamos o financiaciones pendientes tras 1 año	0	0	0
Cuentas de grupo a pagar tras 1 año	0	0	0
Pasivo pendiente diverso tras 1 año	0	0	0
Total pasivo a largo plazo	0	0	0
TOTAL PASIVO	319.548	893.081	915.273
Capital social desembolsado	3.283.500	3.283.500	3.283.500
Prima de emisión	0	0	0
Reservas	-4.125.096	-4.024.780	-3.810.591
Otras reservas	2.708.616	2.708.616	2.708.616
CAPITAL PROPIO TOTAL	1.867.021	1.967.337	2.181.526
OTROS DATOS FINANCIEROS	2018	2017	2016
Pasivos contingentes	-	-	-
Capital circulante	508.958	545.240	825.154
Patrimonio Neto	1.867.021	1.967.337	2.181.526

#09 [Balance de situación : Ratios]

RATIOS	2018	2017	2016
Margen de beneficio antes de impuestos	-	-	-
Rentabilidad financiera	-	-	-
Rentabilidad de los activos totales invertidos	-	-	-
Rentabilidad de los activos netos invertidos	-	-	-
Ventas / capital circulante neto	-	-	-
Ratio de Rotación de Existencias	-	-	-
Periodo medio de cobro	-	-	-
Días acreedor	-	-	-
Ratio actual	2,59	1,61	1,90
Índice o coeficiente de liquidez	2,59	1,61	1,90
Índice de endeudamiento actual	0,17	0,45	0,42
Apalancamiento	-	-	-
Patrimonio neto en porcentaje	85,39	68,78	70,44
Índice de endeudamiento total	0,17	0,45	0,42


















#10 [Vinculaciones empresariales: Sociedades dominantes]

No se han encontrado sociedades dominantes para esta empresa
























#11 [Vinculaciones empresariales: Accionistas]

No nos constan datos de accionistas

#12 [Vinculaciones empresariales: 17 Participadas]

País	Nombre	Nº reg.
 DE	orgAnice international GmbH	HRB 92268 B
 DE	ASPV Holding AG	HRB 127077 B
 DE	advantec Vermögensverwaltung AG	HRB 114839 B
 DE	1. DGH Beteiligungen GmbH	HRB 128482B
 DE	Computer Outfit Beteiligungs GmbH	HRB 45785
 DE	DKW Deutsche KapitalWert AG	HRB 132518 B
 DE	Confidence Management AG	HRB 132539 B
 DE	Baumer Grund GmbH	HRB 209288
 DE	Protector zweiundzwanzigste Vermögensverwaltungs GmbH	HRB 182578 B
 DE	DGH Deutsche Grundwert Holding AG	HRB 106666 B
 DE	DWH Deutsche Werte Holding AG	HRB 109786 B
 DE	BWSB Business Workflow Software Berlin GmbH	HRB 91459 B
 DE	The Social Chain AG	HRB 128790 B
 DE	HQ LIFE AG	HRB 24574 P
 DE	INNOHYPE CAPITAL AG	HRB 128164 B
 DE	Autark Entertainment Beteiligungsholding AG	HRB 30071
 DE	Protektus AG	HRB 99927 B

#13 [Vinculaciones empresariales: 23 Empresas afiliadas]

País	Nombre	Nº reg.
 DE	DKW Beteiligungsgesellschaft mbH	HRB 29783 P
 DE	Projekt Bestand 48 GmbH	HRB 30551 P
 DE	DKW Projekt Entwicklung Rognitzstr. 15 B GmbH	HRB 30803 P
 DE	Projekt Bestand 52 GmbH	HRB 33217 P
 DE	Finanzwert Bayern-Immobilien GmbH	HRB 13301 CB
 DE	DGH German Real Development GmbH	HRB 13570 CB
 DE	OrgAnice Software Deutschland GmbH	HRB 91689 B
 DE	orgAnice Entwicklungsgesellschaft mbH	HRB 146391 B
 DE	Argus Softwareentwicklungs GmbH	HRB 164442 B
 DE	ADB Argus Development Brandenburg GmbH	HRB 28639P
 DE	URBANARA GmbH	HRB 136641 B
 DE	Möbelfreude Vertriebs GmbH	HRB 182528 B
 DE	LINKS Operations & Intelligence GmbH	HRB 216671 B
 DE	LINKS Logistics GmbH	HRB 186763 B
 DE	Ravensberger Holding GmbH	HRB 187147 B
 DE	RAVENSBERGER Matratzen GmbH	HRB 7941
 DE	RAVENSBERGER Logistik GmbH	HRB 210142 B
 DE	Hold your sports GmbH	HRB 189323 B
 DE	#Do your sports GmbH	HRB 208209 B
 DE	PX Telecom GmbH	HRB 24764 P
 DE	Sugar Telecom GmbH	HRB 112889 B
 DE	AMBO Investment Service GmbH	HRB 23982 P
 DE	Heizwelt GmbH	HRB 12647

#14 [Información adicional]

Observaciones

Texto de observaciones

The company saw an increase in Working Capital of 35,84 % with the latest financials. ●

A 23,56 % decline in Total Assets occurred with the latest financials. ●

Documentos

Fecha de	Tipo de documento	Tipo de valores financieros	Fecha de inicio	Fecha fin
09.10.2019	annual financial statement	0	01.10.2017	30.09.2018
26.09.2018	annual financial statement	0	01.10.2016	30.09.2017
18.09.2017	annual financial statement	0	01.10.2015	30.09.2016
15.09.2016	annual financial statement	0	01.10.2014	30.09.2015
09.10.2015	annual financial statement	0	01.10.2013	30.09.2014
29.09.2014	annual financial statement	0	01.10.2012	30.09.2013
02.10.2013	annual financial statement	0	01.10.2011	30.09.2012
08.10.2012	annual financial statement	0	01.10.2010	30.09.2011
14.10.2011	annual financial statement	0	-	30.09.2010
03.06.2011	annual financial statement	0	01.10.2008	30.09.2009

Varios

Número de fax	03021908890
Rango de facturación	201 - 500 thousand EUR
Ciudad del registro mercantil	Berlin-Charlottenburg
Código postal del registro mercantil	14057
Calidad de valores financieros	A
DE rating actual	2,10
DE rating anterior (atributo: ValorMáximo)	1,70
Compañía complementaria	advantec Management AG
Objeto social	Gegenstand des Unternehmens ist eine offene Unternehmensbeteiligungsgesellschaft im

Estructura de grupo extendida

Denominación de la empresa	Número registrado	Fecha de las últimas cuentas
----------------------------	-------------------	------------------------------

#14 [Información adicional]

	Número registrado	Fecha de las últimas cuentas
advantec Beteiligungskapital AG & Co.	HRB 72275 B	30.09.2018
— orgAnice international GmbH	HRB 92268 B	31.12.2018
— ASPV Holding AG Inactiva	HRB 127077 B	31.12.2015
— advantec Vermögensverwaltung AG	HRB 114839 B	31.12.2018
— 1. DGH Beteiligungen GmbH Inactiva	HRB 128482B	31.12.2011
— Computer Outfit Beteiligungs GmbH	HRB 45785	30.09.2018
— DKW Deutsche KapitalWert AG	HRB 132518 B	31.12.2018
— DKW Beteiligungsgesellschaft mbH	HRB 29783 P	31.12.2018
— Projekt Bestand 48 GmbH	HRB 30551 P	31.12.2018
— DKW Projekt Entwicklung Rognitzstr.	HRB 30803 P	31.12.2018

Historia de la compañía

Fecha	Descripción
07.02.2020	Credit limit

Rangos de facturación

Año	Rango
2.017	201 - 500 thousand EUR
2.016	201 - 500 thousand EUR
2.015	201 - 500 thousand EUR
2.014	201 - 500 thousand EUR
2.013	201 - 500 thousand EUR
2.012	1 million - 2 million
2.011	2 million - 5 million
2.010	2 million - 5 million
2.009	2 million - 5 million